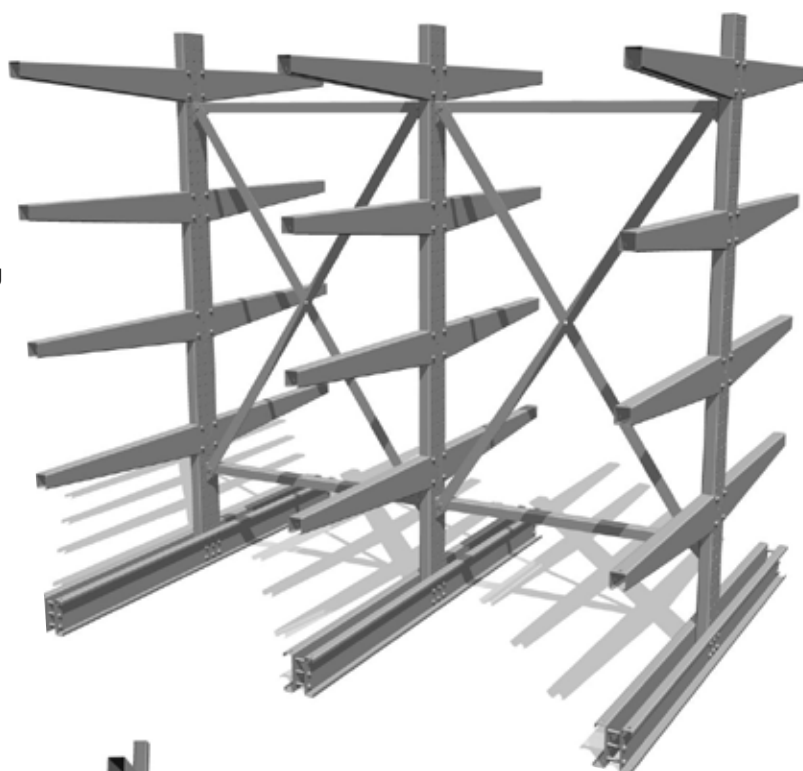


# GRENSTÄLL F940

Ett flexibelt lagersystem som hanterar lättare långgods.  
Grenstället kan enkelt byggas om, kompletteras och byggas ut enligt önskemål.


## DUBBELSTÄLL

Fristående grenställ för lagring på båda sidorna.



## ENKELSTÄLL

Grenställ som placeras utmed vägg eller dyl. Lagring på en sida.



**Utförande:** Höjd från 2000 till 2500 mm  
Lastarmar 600 mm till 1000 mm  
Avstånd mellan pelare 750-2000 mm

**Material:** Höghållfast varmförzinkad plåt.

**Dimensionering:** Enl. SS2643 ( INSTA 253)

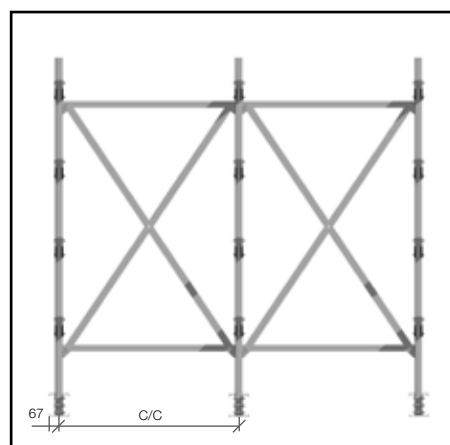
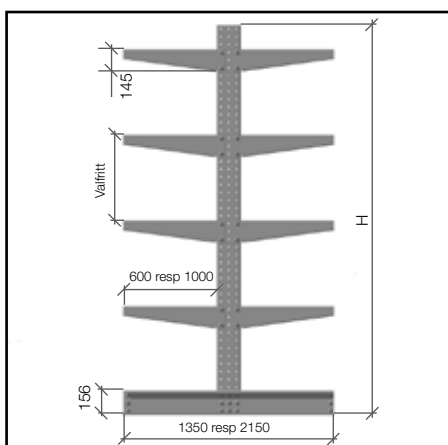
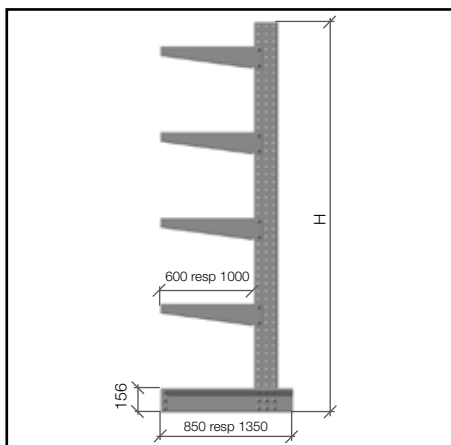
**Säkerhet:** Levereras med bruksanvisning och märkskyltar

**Montage:** Monteringsanvisning medföljer

**Miljö:** För placering inom- och utomhus

**Tillbehör:** Ändstopp och flyttbara avdelare

# GRENSTÄLL F940



\* Samtliga yttersektioner skall stagas med kryss.  
Övriga stagas var 4:e sektion med kryss.

BENÄMNING	MÅTT MM		MAX. BELASTN. JÄMT FÖRDELAT	ARTIKELNR.
	HÖJD(H)	LASTDJUP(D)		
Enkelpelare	2000	600	1500 kg	89001
Enkelpelare	2000	1000	1000 kg	89003
Enkelpelare	2500	600	1250 kg	89002
Enkelpelare	2500	1000	900 kg	89004
Dubbelpelare	2000	2 x 600	1500 kg/sida	89005
Dubbelpelare	2000	2 x 1000	1000 kg/sida	89007
Dubbelpelare	2500	2 x 600	1250 kg/sida	89006
Dubbelpelare	2500	2 x 1000	900 kg/sida	89008
Arm		L = 600	300 kg	89020
Arm		L = 1000	150 kg	89021
Stagsektion med kryss		cc = 750		89009
Stagsektion med kryss		cc = 1000		89010
Stagsektion med kryss		cc = 1250		89011
Stagsektion med kryss		cc = 1550		89012
Stagsektion med kryss		cc = 1950		89013
Stagsektion utan kryss		cc = 750		890014
Stagsektion utan kryss		cc = 1000		89015
Stagsektion utan kryss		cc = 1250		89016
Stagsektion utan kryss		cc = 1550		89017
Stagsektion utan kryss		cc = 1950		89018
<b>TILLBEHÖR</b>				
Ändstopp				89022
Flyttbar avdelare				89023
Expander				89024